




Superior Produktlinie

## DoorProtect S Plus Jeweller

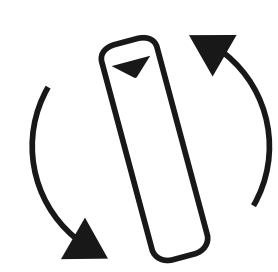
Kabelloser Öffnungsmelder mit Erschütterungs- und Neigungssensoren.



### Das ist neu

Baseline <b>DoorProtect Plus Jeweller</b>	Superior <b>DoorProtect S Plus Jeweller</b>
1 Reed-Schalter	<b>2 Reed-Schalter</b>
SmartBracket-Montageplatte ohne Befestigungsschraube	<b>SmartBracket-Montageplatte mit Befestigungsschraube</b>
Standard-Batterie	<b>Verbesserte Batterie</b>
Glänzendes Gehäuse	<b>Mattes Gehäuse</b>
Verfügbar für alle PRO Anwender	<b>Verfügbar nur für akkreditierte Partner</b>

Dies ist ein Gerät aus der **Superior Produktlinie**. Die Geräte der Superior Produktlinie sind weiterentwickelte Versionen der Jeweller-Geräte. Diese Produktlinie wurde gezielt für den Einsatz in Projekten entwickelt. Nur akkreditierte Partner von Ajax Systems dürfen Superior Produkte installieren, verkaufen und verwalten.



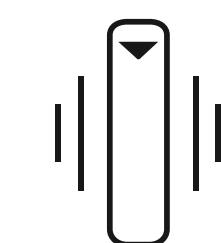
### Vielfältige Funktionen in einem Gerät

- 2 Reed-Schalter für die Öffnungserkennung
- Beschleunigungssensor zur Erkennung von Erschütterungen, Vibrationen und Änderungen des Neigungswinkels



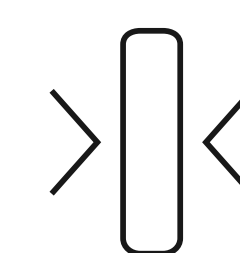
### Jeweller Kommunikationstechnologie

- Bis zu 1 200 m Funkverbindung bei freier Fläche
- Verschlüsselung der Daten während der Übertragung
- Regelmäßige Abfrage zur Anzeige des aktuellen Gerätestatus



### Zusätzliche Funktionen

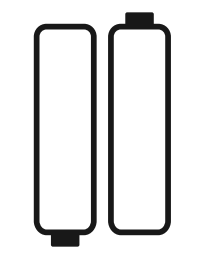
- Anschluss für einen Drittanbieter-Melder mit einem Kontakt des Typs NC (normal geschlossen)
- Türglocke-Funktion: Ajax Sirenen geben einen speziellen Ton von sich, wenn die Tür geöffnet wird



### Zuverlässige Detektion

- Ausgestattet mit 2 Reed-Schaltern und 2 Magneten (klein und groß)
- Reedschalter aus Kunststoff: haltbarer als solche aus Glas
- Erschütterungs- und Neigungssensoren werden in der App konfiguriert






## Vollkommene Autonomie

- Bis zu 5 Jahre Batterielaufzeit
- Benachrichtigung bei niedrigem Batteriestand
- Vorinstallierte Panasonic Batterie



## Resistent gegen Sabotage

- Manipulationsalarm
- Authentifizierung zur Verhinderung von Signalmanipulation
- Halteschraube zur Befestigung des Gerätes am SmartBracket



## Schnelle Installation und Einrichtung

- Kopplung mit einer Hub-Zentrale per QR-Code
- Fernsteuerung und -konfiguration über die App
- Mühelose Installation und Austausch

Die Produktlinien Superior, Fibra und Baseline sind untereinander kompatibel. Dies eröffnet zahlreiche Möglichkeiten für den Aufbau von Systemen in praktisch jeder Konfiguration.

<p><b>Einhaltung von Normen</b></p> <p>EN 50131-2-6 (Grade 2) EN 50131-2-8 PD 6662:2017 INCERT SSF</p>	<p><b>Kompatibilität</b></p> <p><b>Hub-Zentralen</b> Hub Plus, Hub 2 (2G), Hub 2 (4G), Hub 2 Plus, Hub Hybrid (2G), Hub Hybrid (4G)</p> <p><b>Funk-Repeater</b> ReX, ReX 2</p>	<p><b>Kommunikation mit Hub-Zentrale</b></p> <p><b>Jeweller Kommunikationstechnologie</b></p> <p><b>Frequenzbänder</b> 868,0–868,6 MHz</p> <p><b>Kommunikationsreichweite</b> bis zu 1 200 m Bei freier Fläche</p>	<p><b>Detektion</b></p> <p><b>Sensorelemente</b> 2 Reed-Schalter 1 Beschleunigungssensor</p> <p><b>Empfindlichkeit des Erschütterungssensors</b> 3 Stufen Einstellbar von PRO Benutzern oder Anwendern mit Administratorrechten in der Ajax App</p> <p><b>Ansprechwertebereich für Neigungssensor</b> von 5° bis 25° Einstellbar von PRO Benutzern oder Benutzern mit Administratorrechten in der Ajax App</p> <p><b>Anschluss an Melder von Drittanbietern</b> Melder mit einem Kontakt des Typs NC (normal geschlossen)</p>
<p><b>Stromversorgung</b></p> <p><b>Batterie</b> 1 × CR123A</p> <p><b>Batterielebensdauer</b> bis zu 5 Jahre</p>	<p><b>Installation</b></p> <p><b>Betriebstemperaturbereich</b> von -10 °C bis +40 °C</p> <p><b>Betriebsluftfeuchtigkeit</b> bis 75 %</p> <p><b>Schutzart</b> IP50</p>	<p><b>Gehäuse</b></p> <p><b>Farbe</b> Weiß, Schwarz</p> <p><b>Abmessungen</b> 103 × 22 × 21 mm</p> <p><b>Gewicht</b> 37 g</p>	<p><b>Lieferumfang</b></p> <p>DoorProtect S Plus Jeweller 2 Magnete (klein und groß) 1 × CR123A-Batterie (vorinstalliert) SmartBracket mit Befestigungsschraube Montagesatz Außen montierte Anschlussklemme Schnellstartanleitung</p>



Für detaillierte Informationen scannen Sie den QR-Code oder folgen Sie dem Link:

[ajax.systems/support/devices/doorprotect-s-plus/](https://ajax.systems/support/devices/doorprotect-s-plus/)

✉ support@ajax.systems

📍 @AjaxSystemsSupport\_Bot

🌐 ajax.systems